

Fachliteratur

Fachliteratur

9907
Bauern- und Landhausmöbel
 Irene Lange
 Mit aktuellen Maßproben
 174 Seiten, Battenberg-Verlag

Alle wichtigen Tischstühle und Tischdecken
 Dreischrank, Ottenschein und der Stuhl
 Ein kompletter Aufgabensatz für die Tisch-
 auch wertvollen und zeitlosen Einrichtungs-

9908
Das Hindermeier Fachhandels-Preisbuch
 Mit Fachhandels-Preismap
 128 Seiten, Klett-Verlag-Heft

Mit 800 Abbildungen von typischen und
 handwerklichen Hindermeiermöbeln

9909
Möbel des Klassizismus, Louis XVI und Empire
 Wolfgang L. Eßer
 Mit aktuellen Maßproben
 355 Seiten, Battenberg-Verlag

Ein Überblick über die Möbelkultur deutschsprachiger
 Länder von 1740 bis 1830.
 Das ist die Nachschlagewerk für die Restaurierung und
 Zeichnung von Möbeln dieser Epoche.

9910
Barock- und Rokoko-Möbel
 Christian Schick
 Mit aktuellen Maßproben
 174 Seiten, Battenberg-Verlag

Möbel für den Übergang von der Renaissance
 des 17. und 18. Jahrhunderts
 mit über 200 Bildern und 150 Abbildungen

9911
Gründerzeit-Möbel
 Hans Hoff
 Mit aktuellen Maßproben
 241 Seiten, Battenberg-Verlag

Barock- und Weichholz-Möbel
 zeitgenössisch
 1. Verlag von Battenberg Auflage 2002

9912
Streuwaren-Möbel
 Konrad Probst/Elke Jahnke/Wolfgang Eßer
 254 Seiten, Battenberg-Verlag

1. Auflage 2001
 Eine umfassende Darstellung
 sehr schöner Tischgestaltungen
 mit aktuellen Maßproben.

9913
Weichholzmöbel
 von Hans Hoff, Jugendstil
 Battenberg-Verlag

9914
Möbelrestaurieren
 Elke Schauer
 164 Seiten, Verlag Ravensberger

Eine sehr gute Anleitung,
 wie man Möbel restauriert.

9915
Antike Möbel restaurieren
 Technische, Material-, Farb- und
 Malerarbeiten
 Mit Schritt-für-Schritt-Anleitungen
 von der Herrin-Janeke Hahn
 176 Seiten, Battenberg-Verlag

Wie die Möbel erhalten, den Fundamenten verbessern oder wieder herstellen
 werden, ist nicht professionellen Rat und handwerkliches Know-how. Dabei
 kommt man nur die wichtigsten alten handwerklichen Techniken nicht lernen,
 es so dann geht, die Arbeit eines Möbels zu verbessern, Schäden im
 Furnier oder in der Polster zu beheben, fehlende Teile oder alte Leder
 zu ersetzen, Fehlstellen in Oberflächen-Verbindungen zu reparieren-
 diese Aufgaben gibt. Auch ist in allen repräsentativen Konservierungs- und
 Restaurierungstechniken.

Aufwand von 10 verschiedenen restaurierungstechniken werden alle Maßnahmen
 detailliert und leicht verständlich in Wort und Bild dargestellt.

9916
Arbeiten mit der Oberfräse
 Albrecht Jochen/David Drey
 128 Seiten, 430 farbige Abbildungen Ravensberger 1999

Ausführliche Darstellung der Anwendungsmöglichkeiten.

9917
Stühle für Schreiner
 J. Bernschneider
 304 Seiten, 247 Abbildungen
 Reprint nach dem Original 1937, TB, Schöler 1998

Während andere Stühle Möbel meist von der Kante behandelt, oder
 in Form verstanden, sind Stühle Stühle vorliegen, hat man es hier
 mit einem Stuhlmodell, Stuhl geschriebenen Leitfaden zu tun.
 Trotz der Länge ist man von der Fülle interessante Details überblickt.
 So viel der Ornamentik und den Beschlägen der Stühle ist ein eigenes
 Kapitel gewidmet. Das Schwergewicht liegt bei den Stühlen
 des 17. und 18. Jahrhunderts.

M-1

Fachliteratur

9918
Das Schreinerbuch
 Theodor Krafft/Frang Sales Meyer
 Die gesamte Möbelherstellung, Nachdruck der 4. Auflage 1962,
 430 Seiten mit 276 Abbildungen, 130 Tabellen, TB, Schöler (1988)

Schwerpunkt dieses Lehrbuches sind Konstruktionszeichnungen. Die alle mit
 den besten Möbel der Zeit. Ein vorwiegend allgemeiner Teil befasst sich
 mit Verfertigungstechniken mit Holz, Band 2 (Tischstuhl) mit einer Vielzahl von
 Konstruktionszeichnungen (in diesem Nachdruck integriert).

9919
Der praktische Tischler
 Ch. Herr, Weide
 Handbuch für Tisch- und Möbeltischler
 Mit 1000 Fachzeichnungen und 79 Tabellen
 Reprint der 1. Auflage 1906/7
 808 Seiten TB, Schöler (1992)

Unverändert, sich über Jahrzehnte Handbuch
 sowohl der Tisch-, als auch der Möbeltischler.
 Der Design des Gegenstücks hat sich fast im Gegensatz.
 Ein Register erleichtert das Auffinden.

9920
Tischler Lexikon
 Carl Wilken
 Tischlerlexikon des Antiquarbuches, Reprint der Originalausgabe 1924,
 864 Seiten, 261 Abbildungen, TB, Schöler 1995

Eine tolle Tipps und Tricks, die sich durch die
 technische Entwicklung erhalten geblieben lassen.

M-2

Fachliteratur

9921
Stühle für Schreiner
 J. Bernschneider
 304 Seiten, 247 Abbildungen
 Reprint nach dem Original 1937, TB, Schöler 1998

Während andere Stühle Möbel meist von der Kante behandelt, oder
 in Form verstanden, sind Stühle Stühle vorliegen, hat man es hier
 mit einem Stuhlmodell, Stuhl geschriebenen Leitfaden zu tun.
 Trotz der Länge ist man von der Fülle interessante Details überblickt.
 So viel der Ornamentik und den Beschlägen der Stühle ist ein eigenes
 Kapitel gewidmet. Das Schwergewicht liegt bei den Stühlen
 des 17. und 18. Jahrhunderts.

M-3

Fachliteratur

9922
Arbeiten mit der Oberfräse
 Albrecht Jochen/David Drey
 128 Seiten, 430 farbige Abbildungen Ravensberger 1999

Ausführliche Darstellung der Anwendungsmöglichkeiten.

9923
Stühle für Schreiner
 J. Bernschneider
 304 Seiten, 247 Abbildungen
 Reprint nach dem Original 1937, TB, Schöler 1998

Während andere Stühle Möbel meist von der Kante behandelt, oder
 in Form verstanden, sind Stühle Stühle vorliegen, hat man es hier
 mit einem Stuhlmodell, Stuhl geschriebenen Leitfaden zu tun.
 Trotz der Länge ist man von der Fülle interessante Details überblickt.
 So viel der Ornamentik und den Beschlägen der Stühle ist ein eigenes
 Kapitel gewidmet. Das Schwergewicht liegt bei den Stühlen
 des 17. und 18. Jahrhunderts.

M-4

M

Fachliteratur



9067

Bauern- und Landhausmöbel

Irene Lange

Mit aktuellen Marktpreisen

174 Seiten, Battenberg-Verlag

Alle wichtigen Stilrichtungen und Traditionen Deutschlands, Österreichs und der Schweiz. Ein kompetenter Antiquitätenführer auf der Suche nach wertvollen und attraktiven Einzelstücken.




9068

Das Biedermeier-Fachhandels-Preisbuch

Mit Fachhandels-Preisangaben

120 Seiten, Rhein-Verlag-Hauff

Mit 500 Abbildungen von typischen und handelsüblichen Biedermeiermöbeln.



9069

Möbel des Klassizismus, Louis XVI und Empire

Wolfgang L. Eller

Mit aktuellen Marktpreisen

335 Seiten, Battenberg-Verlag

Ein Überblick über die Möbelkultur deutschsprachiger Länder von 1710 bis 1830.

Das ideale Nachschlagewerk für die Bestimmung und Zuordnung von Möbeln dieser Epoche.

9070


Barock- und Rokoko-Möbel

Christian Schatt

Mit aktuellen Marktpreisen

173 Seiten, Battenberg-Verlag

Mobiliar aus Bürgerhäusern und Herrensitzen des 17. und 18. Jahrhunderts mit über 200 farbigen und s/w-Abbildungen.




Fachliteratur



9071
Gründerzeit-Möbel
Rainer Haaff
Mit aktuellen Marktpreisen
241 Seiten, Battenberg-Verlag

Hartholz- und Weichholz-Möbel
Antiquitätenkatalog
3., völlig neu bearbeitete Auflage 2002




9072
Biedermeier-Möbel
Rudolf Pressler/Stefan Döbner/Wolfgang Eller
254 Seiten, Battenberg-Verlag

5. Auflage 2001
Eine umfangreiche Auswahl
sehr schöner Biedermeiermöbel
mit aktuellen Marktpreisen.



9073
**Weichholzmöbel
von Barock bis Jugendstil**
Prof. Rainer Haaff
264 Seiten, Rhein-Verlag-Haaff



9074
MÖBEL RESTAURIEREN
Ellinor Schnaus
160 Seiten, Verlag Ravensburger

Eine sehr gute Anleitung,
um antike Möbel zu restaurieren.

Fachliteratur



9075

Antike Möbel restaurieren
Techniken, Materialien, Projekte
Mit Schritt-für-Schritt-Anleitungen
Julia de Bierre/James Bain Smith
176 Seiten, Battenberg- Verlag

Wer alte Möbel erhalten, ihre Funktionalität verbessern oder wieder herstellen möchte, braucht professionellen Rat und handwerkliches Know-how. Dabei kommt man um die ursprünglichen alten handwerklichen Techniken nicht herum. Ob es darum geht, die Stabilität eines Möbels zu verbessern, Schäden im Furnier oder in der Politur zu beheben, brüchige Textilien oder altes Leder zu stabilisieren, Fehlstellen in Ölbildern oder Vergoldungen zu retuschieren - dieser Ratgeber gibt Auskunft in allen repräsentativen Konservierungs- und Restaurierungsarbeiten.

Anhand von 18 verschiedenen restaurierungsprojekten werden alle Maßnahmen detailliert und leicht verständlich in Wort und Bild dargestellt.



9076

Arbeiten mit der Oberfräse
Albrecht Jackson/David Day

128 Seiten, 450 farbige Abbildungen. Ravensburger 1999

Anschauliche Darstellung der Anwendungsgebiete.



9077

Stilkunde für Schreiner


J. Brunswiler

304 Seiten, 247 Abbildungen

Reprint nach dem Original 1957. Th. Schäfer 1986

Während andere Stilführer Möbel meist nur am Rande behandeln, oder in Form voluminöser, unübersichtlicher Werke vorlegen, hat man es hier mit einem übersichtlichen, flüssig geschriebenen Leitfaden zu tun. Trotz der Knappheit ist man von der Fülle interessanter Details überrascht. So wird der Ornamentik und den Beschlägen der Stilepochen ein je eigenes Kapitel gewidmet. Das Schwergewicht liegt bei den Stilen des 17. und 18. Jahrhunderts.

Fachliteratur




9078

Das Schreinerbuch

Theodor Krauth/Franz Sales Meyer

Die gesamte Möbelschreinerei. Nachdruck der 4. Auflage 1902.
440 Seiten mit 276 Abbildungen. 136 Tafeln. Th. Schäfer (1980)

Schwerpunkt dieses Lehrbuchs sind Konstruktionsanleitungen für alle nur denkbaren Möbel der Zeit. Ein vorangestellter allgemeiner Teil befaßt sich mit Verzierungstechniken und dgl., Band 2 (Tafelband) mit einer Vielzahl von Konstruktionsbezeichnungen ist in diesem Nachdruck integriert.



9079

Der praktische Tischler

Ch. Herm. Walde

Handbuch für Bau- und Möbeltischler

Mit 1000 Textabbildungen und 79 Tafeln

Reprint der 3. Auflage 1906/7

808 Seiten Th., Schäfer (1992)

Umfassendes, reich illustriertes Handbuch sowohl der Bau-, als auch der Möbeltischlerei. Das Design der Gegenstände hier vielfach im Jugendstil. Ein Register erleichtert das Auffinden.



9080

Tischler Lexikon

Carl Wilkens

Tischlertechnisches Auskunftsbuch. Reprint der Originalausgabe 1924.
864 Seiten, 261 Abbildungen. Th. Schäfer 1995.

Eine Fülle Tipps und Tricks, die sich durch die lexikalische Anordnung schnell auffinden lassen.